



สำนักงานสถิติแห่งชาติ

บทสรุปสำหรับผู้บริหาร

การสำรวจความคิดเห็นของประชาชน

ในการดำเนินงานตามแผนประชารัฐร่วมใจ ปลอดภัยยาเสพติด พ.ศ. 2561




ตามที่รัฐบาลนำโดย พลเอกประยุทธ์ จันทร์โอชา นายกรัฐมนตรี ได้เข้ามาบริหารประเทศ กำหนดให้ปัญหาเสพติดเป็นปัญหาเฉพาะหน้าที่ต้องได้รับการป้องกันและแก้ไขปัญหาโดยการบังคับใช้กฎหมายที่เข้มงวดและจัดการปัญหาอื่นๆ ที่เชื่อมโยงต่อเนื่องให้เบ็ดเสร็จ จึงได้กำหนดให้มีแผนประชารัฐร่วมใจ ปลอดภัยยาเสพติด พ.ศ. 2561 ซึ่งได้ดำเนินการตั้งแต่ 1 ตุลาคม 2560 – 30 กันยายน 2561 เพื่อลดปัญหาเสพติดและทำให้สังคม ประชาชนปลอดภัยจากยาเสพติด โดยแผนปฏิบัติการดังกล่าวประกอบด้วย 4 แผน ดังนี้ 1) แผนป้องกันยาเสพติด 2) แผนปราบปรามยาเสพติด 3) แผนบำบัดรักษา ยาเสพติด 4) แผนบริหารจัดการอย่างบูรณาการ

กระทรวงดิจิทัลเพื่อเศรษฐกิจและสังคม โดยสำนักงานสถิติแห่งชาติ ได้ร่วมกับสำนักงานคณะกรรมการป้องกันและปราบปรามยาเสพติด (สำนักงาน ป.ป.ส.) ดำเนินการสำรวจความคิดเห็นของประชาชนในการดำเนินงานตามแผนประชารัฐร่วมใจ ปลอดภัยยาเสพติด ในปี 2561 (วันที่ 1 ตุลาคม 2560 – 30 กันยายน 2561) เพื่อติดตาม ประเมินผล และวางแผนการดำเนินงานในการป้องกันและแก้ไขปัญหาเสพติดต่อไป โดยใช้วิธีการสำรวจด้วยตัวอย่างแบบ Stratified Three - Stage Sampling และส่งเจ้าหน้าที่ของสำนักงานสถิติแห่งชาติ ไปสัมภาษณ์สมาชิกในครัวเรือนที่มีอายุ 18 ปีขึ้นไปทั่วประเทศ ครัวเรือนละ 1 ราย ได้จำนวนประชาชนในชุมชน/หมู่บ้านเป้าหมายในการแก้ไข ปัญหาเสพติดตัวอย่างทั้งสิ้นจำนวน 46,000 ราย ระหว่างวันที่ 1 – 30 มิถุนายน 2561 โดยมีผู้ตอบสัมภาษณ์เป็นชายร้อยละ 49.3 เป็นหญิงร้อยละ 50.7 มีอายุ 18 – 29 ปีร้อยละ 16.5 อายุ 30 – 39 ปีร้อยละ 18.4 อายุ 40 – 49 ปีร้อยละ 24.6 อายุ 50 – 59 ปี ร้อยละ 25.0 และอายุ 60 ปีขึ้นไปร้อยละ 15.5 ระดับการศึกษา ต่ำกว่าระดับปริญญาตรีมีร้อยละ 92.0 และปริญญาตรีขึ้นไป ร้อยละ 8.0 ประกอบอาชีพเป็นข้าราชการ พนักงาน ลูกจ้างของรัฐ/ พนักงานรัฐวิสาหกิจร้อยละ 6.0 พนักงาน/ลูกจ้างเอกชนร้อยละ 12.3 ค้าขาย/ประกอบธุรกิจส่วนตัวร้อยละ 18.1 เกษตรกรร้อยละ 29.6 รับจ้างทั่วไป/ขับรถรับจ้างร้อยละ 13.8 กรรมกรร้อยละ 1.7 นักเรียน/นักศึกษาร้อยละ 4.4 สำหรับผู้ที่ว่างงาน/ไม่มีงานทำ ร้อยละ 2.2 พ่อบ้าน/แม่บ้าน (อยู่บ้านเฉยๆ) ร้อยละ 10.9 และ ข้าราชการบำนาญ/เกษียณอายุ ราชการร้อยละ 1.0 รายได้ ครัวเรือนเฉลี่ยต่อเดือนไม่เกิน 10,000 บาทร้อยละ 38.6 รายได้ 10,001 – 30,000 บาทร้อยละ 51.8 และมากกว่า 30,000 บาท ร้อยละ 9.6 ซึ่งสรุปผลการสำรวจได้ดังนี้

1. ความคิดเห็นเกี่ยวกับการพบเห็นปัญหาเสพติด


ผลสำรวจในเดือนมิถุนายน 2561 พบว่า ประชาชนในชุมชน/หมู่บ้านเป้าหมายในการแก้ไขปัญหาเสพติดร้อยละ 6.2 ระบุว่า พบเห็นปัญหาเสพติดในชุมชน/หมู่บ้านด้วยตนเอง ร้อยละ 43.8 ระบุว่าไม่พบเห็นแต่ทราบว่าในชุมชน/หมู่บ้านมีปัญหาเสพติด ในขณะที่ร้อยละ 50.0 ระบุว่าไม่พบเห็นและไม่ทราบว่าในชุมชน/หมู่บ้านมีปัญหาเสพติด

เมื่อพิจารณาเป็นรายภาค ป.ป.ส. พบว่า ประชาชนฯ ในภาค 9 ร้อยละ 15.6 ระบุว่าพบเห็นปัญหาเสพติดด้วยตนเองในสัดส่วน ที่สูงกว่าภาคอื่น รองลงมาได้แก่ กรุงเทพมหานคร (ร้อยละ 11.6) ในขณะที่ภาค 2 มีสัดส่วนน้อยที่สุด คือ ร้อยละ 2.5



สำหรับผู้ที่พบเห็น/ทราบว่าชุมชน/หมู่บ้านมีปัญหาเสพติด ในเดือนมิถุนายน 2561 เมื่อเปรียบเทียบกับเดือนตุลาคม 2560 พบว่า ประชาชนฯ ร้อยละ 21.1 ระบุว่าปัญหาเพิ่มขึ้น ร้อยละ 33.7 ระบุว่าปัญหาเหมือนเดิม และร้อยละ 31.4 ระบุว่าปัญหาลดลง

เมื่อพิจารณาเป็นรายภาค ป.ป.ส. พบว่า ประชาชนฯ ที่ระบุว่า พบเห็น/ทราบว่าชุมชน/หมู่บ้านมีปัญหาเสพติดเพิ่มมากขึ้น ซึ่งพบ ในภาค 3 สูงกว่าภาคอื่น (ร้อยละ 29.3) รองลงมาได้แก่ ภาค 9 (ร้อยละ 23.0) และภาค 8 (ร้อยละ 22.9) เป็นต้น

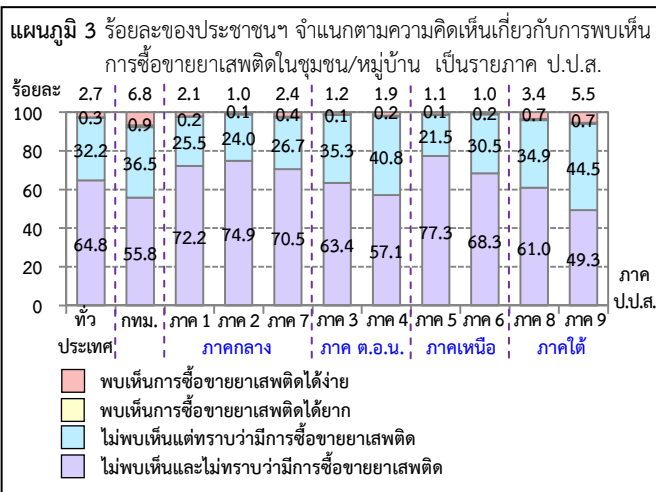


2. ความคิดเห็นเกี่ยวกับการพบเห็นการซื้อขายยาเสพติด

ประชาชนฯ ร้อยละ 2.7 ระบุว่าพบเห็นการซื้อขายยาเสพติดได้ง่าย (ซึ่งในจำนวนนี้ได้ให้เหตุผลว่าพบเห็นการซื้อขายยาเสพติดได้ทั่วไปเหมือนซื้อของกิน - ของใช้ พบเห็นการซื้อขายยาเสพติดแบบเปิดเผย ไม่เกรงกลัวกฎหมาย เป็นต้น)

ในขณะที่ประชาชนฯ ร้อยละ 0.3 ระบุว่าพบเห็นการซื้อขายยาเสพติดได้ยาก (ซึ่งในจำนวนนี้ได้ให้เหตุผลว่าเจ้าหน้าที่เข้มงวด ต้องไปซื้อนอกชุมชน/หมู่บ้าน มีการตั้งจุดตรวจจุดสกัด) ส่วนประชาชนฯ ร้อยละ 32.2 ระบุว่าไม่พบเห็นแต่ทราบว่ามี การซื้อขายยาเสพติด และประชาชนฯ ร้อยละ 64.8 ระบุว่าไม่พบเห็นและไม่ทราบว่ามี การซื้อขายยาเสพติด

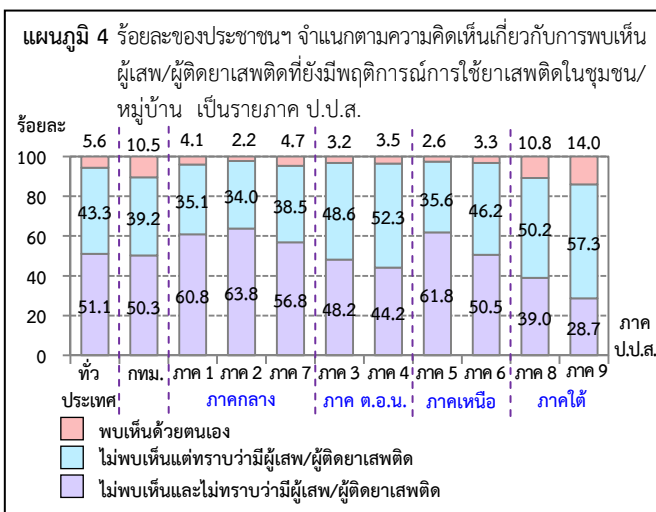
เมื่อพิจารณาเป็นรายภาค ป.ป.ส. พบว่า ประชาชนฯ ในกรุงเทพมหานคร ร้อยละ 6.8 ระบุว่าพบเห็นการซื้อขายยาเสพติดได้ง่ายในสัดส่วนที่สูงกว่าภาคอื่น



3. ความคิดเห็นเกี่ยวกับการพบเห็นผู้เสพ/ผู้ติดยาเสพติด

ผลสำรวจการพบเห็นผู้เสพ/ผู้ติดยาเสพติดที่ยังมีพฤติกรรมการใช้ยาเสพติดในชุมชน/หมู่บ้านนั้น พบว่า ประชาชนฯ ร้อยละ 5.6 ระบุว่าพบเห็นด้วยตนเอง ร้อยละ 43.3 ระบุว่าไม่พบเห็นแต่ทราบว่ามีผู้เสพ/ผู้ติดยาเสพติดที่ยังมีพฤติกรรมดังกล่าวอยู่ ในขณะที่ร้อยละ 51.1 ระบุว่าไม่พบเห็นและไม่ทราบว่ามีผู้เสพ/ผู้ติดยาเสพติดฯ

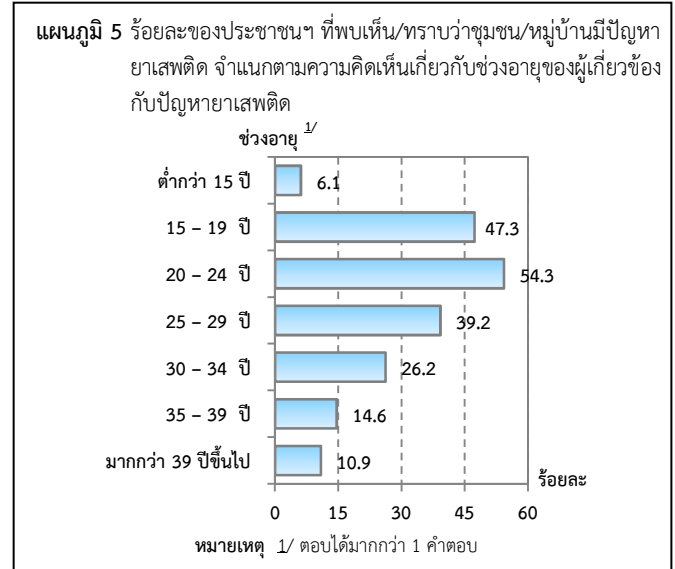
เมื่อพิจารณาเป็นรายภาค ป.ป.ส. พบว่า ประชาชนฯ ในภาค 9 ร้อยละ 14.0 ระบุว่าพบเห็นผู้เสพ/ผู้ติดยาเสพติดที่ยังมีพฤติกรรมการใช้ยาเสพติดในชุมชน/หมู่บ้านสูงกว่าภาคอื่น รองลงมาได้แก่ภาค 8 (ร้อยละ 10.8) ในขณะที่ภาคอื่นมีสัดส่วนน้อยกว่าร้อยละ 5.0



4. ลักษณะของผู้เกี่ยวข้องกับปัญหา ยาเสพติด

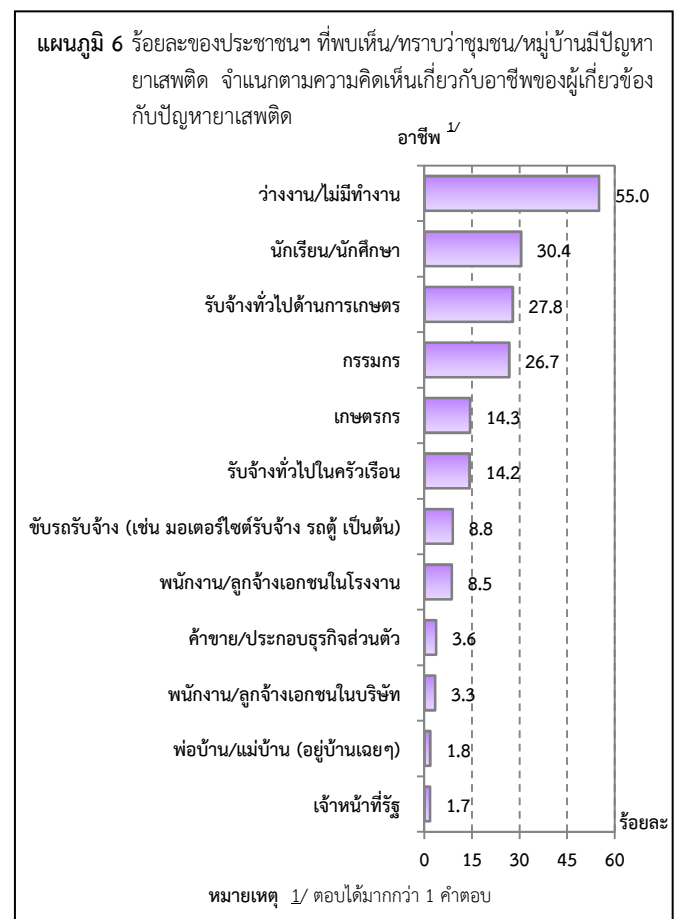
➢ ช่วงอายุ

ประชาชนฯ ที่พบเห็น/ทราบว่าชุมชน/หมู่บ้านมีปัญหา ยาเสพติด พบว่า ร้อยละ 54.3 ระบุว่าอายุ 20 - 24 ปี เกี่ยวข้องกับปัญหา ยาเสพติดมากที่สุด รองลงมาได้แก่ อายุ 15 - 19 ปี (ร้อยละ 47.3) ในขณะที่ประชาชนฯ อายุต่ำกว่า 15 ปี มีสัดส่วนน้อยที่สุดคือ ร้อยละ 6.1



➢ อาชีพ

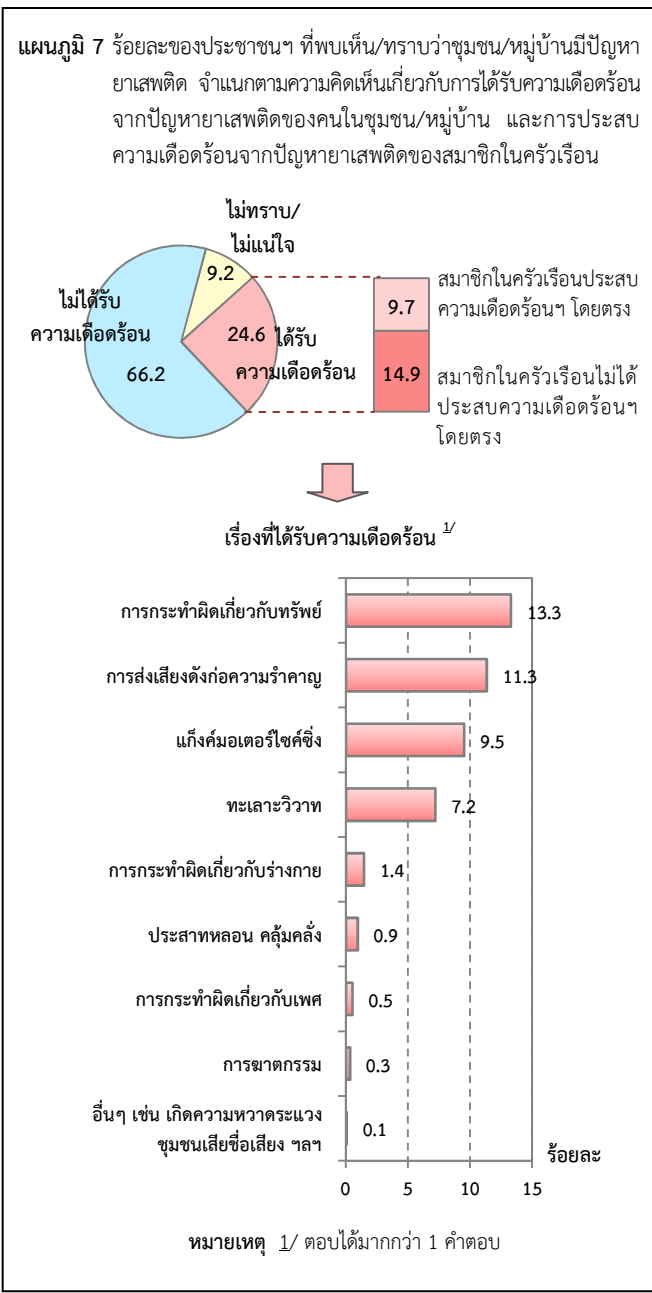
ประชาชนฯ ที่พบเห็น/ทราบว่าชุมชน/หมู่บ้านมีปัญหา ยาเสพติด พบว่า ร้อยละ 55.0 ระบุว่าผู้ที่ว่างงาน/ไม่มีงานทำ เป็นผู้เกี่ยวข้องกับ ยาเสพติดมากที่สุด รองลงมาได้แก่ นักเรียน/นักศึกษา (ร้อยละ 30.4) รับจ้างทั่วไปด้านการเกษตร (ร้อยละ 27.8) กรรมกร (ร้อยละ 26.7) เป็นต้น



5. ความคิดเห็นเกี่ยวกับความเดือดร้อนที่ได้รับจากปัญหาเสพติด

เมื่อสอบถามประชาชนฯ ที่พบเห็น/ทราบว่ามีปัญหาเสพติด มีปัญหาเสพติด พบว่า ร้อยละ 24.6 ระบุว่าคนในชุมชน/หมู่บ้านได้รับความเดือดร้อนจากปัญหาเสพติด (ซึ่งในจำนวนนี้มีสมาชิกในครัวเรือนประสบความเดือดร้อนฯ โดยตรง ร้อยละ 9.7 ส่วนสมาชิกในครัวเรือนที่ไม่ได้ประสบความเดือดร้อนฯ โดยตรง มีร้อยละ 14.9) ส่วนร้อยละ 66.2 ระบุว่าไม่ได้รับความเดือดร้อน ในขณะที่ร้อยละ 9.2 ระบุว่าไม่ทราบ/ไม่แน่ใจ

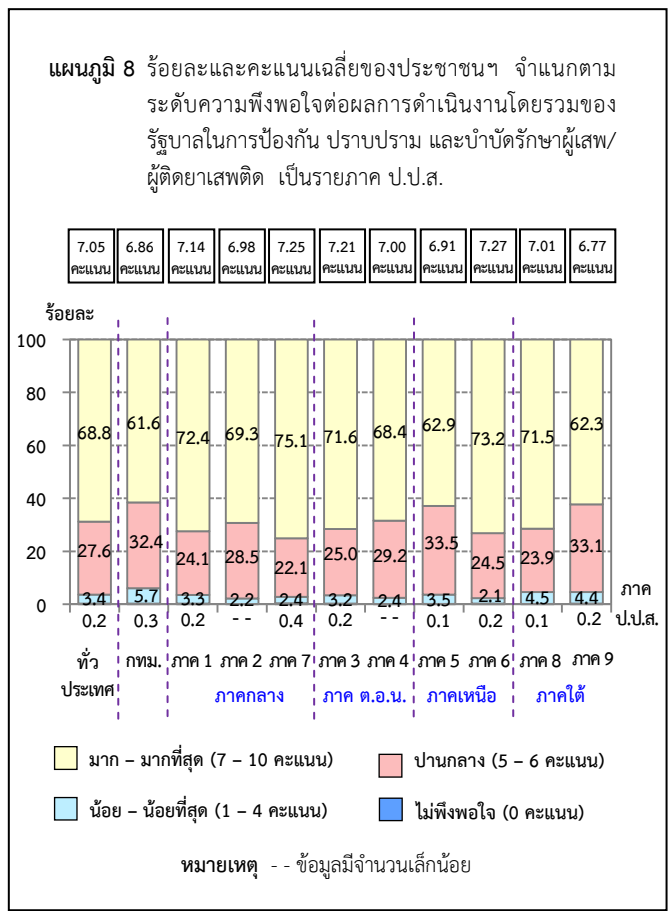
สำหรับเรื่องที่ประชาชนฯ ระบุว่าได้รับความเดือดร้อนจากปัญหาเสพติด 3 อันดับแรก คือ การกระทำผิดเกี่ยวกับทรัพย์สิน (ร้อยละ 13.3) การส่งเสียงดังก่อความรำคาญ (ร้อยละ 11.3) และแก๊งค์มอเตอร์ไซค์ซิ่ง (ร้อยละ 9.5)



6. ความพึงพอใจต่อผลการดำเนินงานในการป้องกันปราบปรามและบำบัดรักษาผู้เสพ/ผู้ติดยาเสพติด

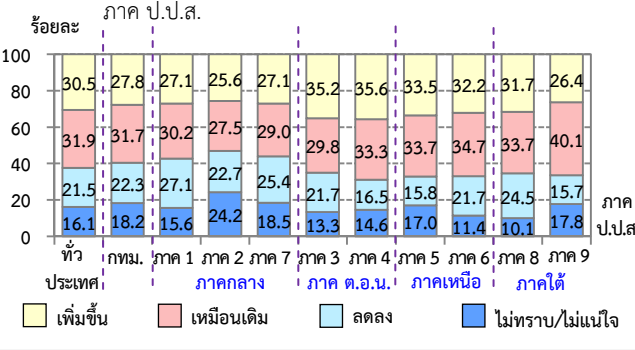
ประชาชนฯ ให้คะแนนความพึงพอใจต่อผลการดำเนินงานโดยรวมของรัฐบาลในการป้องกันปราบปราม และบำบัดรักษาผู้เสพ/ผู้ติดยาเสพติดในเดือนมิถุนายน 2561 เฉลี่ยอยู่ที่ 7.05 คะแนน จากคะแนนเต็ม 10 คะแนน และเมื่อพิจารณาระดับความพึงพอใจของประชาชนฯ พบว่า ร้อยละ 68.8 ระบุว่าพึงพอใจ ในระดับมาก - มากที่สุด ร้อยละ 27.6 ระบุว่าพึงพอใจปานกลาง ร้อยละ 3.4 ระบุว่าพึงพอใจน้อย - น้อยที่สุด และร้อยละ 0.2 ระบุว่าไม่พึงพอใจ

เมื่อพิจารณาเป็นรายภาค ป.ป.ส. พบว่า ประชาชนฯ ในทุกภาค ระบุว่าพึงพอใจต่อผลการดำเนินงานโดยรวมของรัฐบาลในการป้องกันปราบปราม และบำบัดรักษาผู้เสพ/ผู้ติดยาเสพติดในระดับมาก - มากที่สุด มากกว่าร้อยละ 70.0 ได้แก่ ภาค 7 (ร้อยละ 75.1) ภาค 6 (ร้อยละ 73.2) ภาค 1 (ร้อยละ 72.4) ภาค 3 (ร้อยละ 71.6) และภาค 8 (ร้อยละ 71.5) สำหรับภาคอื่นมีประมาณร้อยละ 62 - 69



เมื่อเปรียบเทียบความพึงพอใจต่อผลการดำเนินงานของรัฐบาล ในการป้องกัน ปราบปราม และบำบัดรักษาผู้เสพ/ผู้ติดยาเสพติด ในเดือนมิถุนายน 2561 เปรียบเทียบกับเดือนตุลาคม 2560 พบว่า ประชาชนฯ ร้อยละ 30.5 ระบุว่าพอใจเพิ่มขึ้น (ซึ่งในจำนวนนี้ได้ให้ เหตุผลว่ามีการจับกุมผู้เสพ/ผู้ติดยาเสพติดเพิ่มขึ้น มีการปราบปราม ยาเสพติดอย่างจริงจังและต่อเนื่อง เป็นต้น) ร้อยละ 31.9 ระบุว่า พอใจเหมือนเดิม (ซึ่งในจำนวนนี้ได้ให้เหตุผลว่ายังคงพบเห็นผู้เสพ/ ผู้ติดยาเสพติดเหมือนเดิม มีการตั้งจุดตรวจหรือจุดสกัดเท่าเดิม เป็นต้น) และร้อยละ 21.5 ระบุว่าพอใจลดลง (ซึ่งในจำนวนนี้ได้ให้ เหตุผลว่ามีการจับกุมผู้เสพ/ผู้ติดยาเสพติดลดลง มีการตั้งจุดตรวจ หรือจุดสกัดลดลง) ในขณะที่ร้อยละ 16.1 ไม่ทราบ/ไม่แน่ใจ

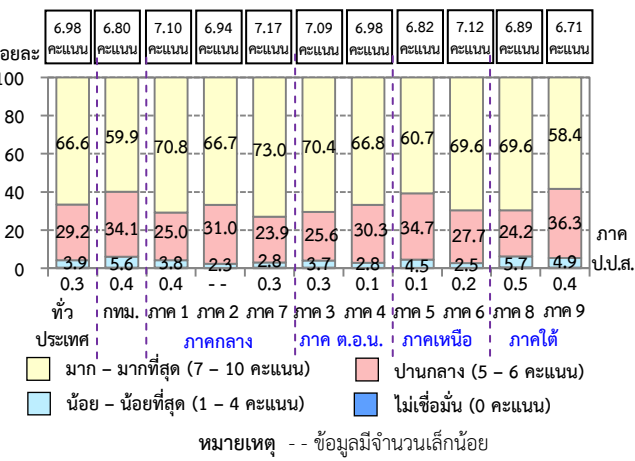
แผนภูมิ 9 ร้อยละของประชาชนฯ จำแนกตามความพึงพอใจต่อการดำเนินงาน ในการป้องกัน ปราบปราม และบำบัดรักษาผู้เสพ/ผู้ติดยาเสพติด ในเดือน มิ.ย. 2561 เปรียบเทียบกับเดือน ต.ค. 2560 เป็นราย ภาค ป.ป.ส.



7. ความเชื่อมั่นต่อนโยบายรัฐบาลในการป้องกัน ปราบปราม และบำบัดรักษาผู้เสพ/ผู้ติดยาเสพติด

ประชาชนฯ ให้คะแนนความเชื่อมั่นต่อนโยบายในการป้องกัน ปราบปราม และบำบัดรักษาผู้เสพ/ผู้ติดยาเสพติด เฉลี่ย 6.98 คะแนน จากคะแนนเต็ม 10 คะแนน เมื่อพิจารณาระดับความเชื่อมั่นของ ประชาชนฯ พบว่า ร้อยละ 66.6 ระบุว่าเชื่อมั่นในระดับมาก - มากที่สุด ร้อยละ 29.2 ระบุว่าเชื่อมั่นปานกลาง และร้อยละ 3.9 ระบุว่าเชื่อมั่น น้อย - น้อยที่สุด ในขณะที่ร้อยละ 0.3 ระบุว่าไม่เชื่อมั่น

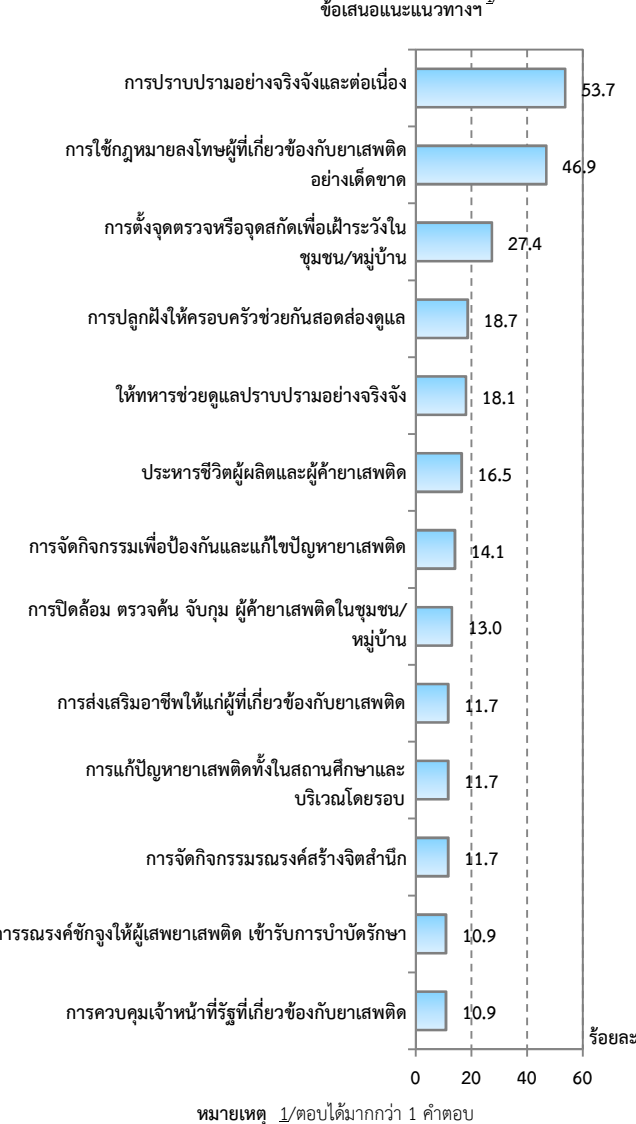
แผนภูมิ 10 ร้อยละและคะแนนเฉลี่ยของประชาชนฯ จำแนกตามระดับ ความเชื่อมั่นต่อนโยบายรัฐบาลในการป้องกัน ปราบปราม และบำบัดรักษาผู้เสพ/ผู้ติดยาเสพติด เป็นรายภาค ป.ป.ส.



8. ข้อเสนอแนะแนวทางการป้องกัน ปราบปราม และบำบัดรักษา ผู้เสพ/ผู้ติดยาเสพติด รวมถึงการติดตามช่วยเหลือผู้ผ่านการ บำบัดรักษาหรือผู้ต้องขังในคดียาเสพติดที่พ้นโทษออกมาใน ชุมชน/หมู่บ้าน

ประชาชนฯ ร้อยละ 98.4 ได้แสดงความคิดเห็นเกี่ยวกับ ข้อเสนอแนะแนวทางในการป้องกัน ปราบปราม และบำบัดรักษาฯ ได้แก่ การปราบปรามอย่างจริงจังและต่อเนื่อง (ร้อยละ 53.7) การใช้กฎหมายลงโทษผู้ที่เกี่ยวข้องกับยาเสพติดอย่างเด็ดขาด (ร้อยละ 46.9) การตั้งจุดตรวจหรือจุดสกัดเพื่อเฝ้าระวังในชุมชน/ หมู่บ้าน (ร้อยละ 27.4) การปลูกฝังให้ครอบครัวช่วยกันสอดส่อง ดูแล (ร้อยละ 18.7) และให้ทหารช่วยดูแลปราบปรามอย่างจริงจัง (ร้อยละ 18.1) เป็นต้น

แผนภูมิ 11 ร้อยละของประชาชนฯ จำแนกตามข้อเสนอแนะแนวทางการ ป้องกัน ปราบปราม และบำบัดรักษาผู้เสพ/ผู้ติดยาเสพติด รวมถึงการติดตามช่วยเหลือผู้ผ่านการบำบัดรักษาหรือ ผู้ต้องขังในคดียาเสพติดที่พ้นโทษออกมาในชุมชน/หมู่บ้าน ใน 10 อันดับแรก



หมายเหตุ 1/ตอบได้มากกว่า 1 คำตอบ